



2022 FORD
EDGE®

TAN PODEROSA, **QUE CONFIERE PODER.**

La SUV Ford Edge® 2022. Es aquí, con gran estilo que llama la atención y Tecnología Ford Co-Pilot360™¹ y SYNC® 4² estándar con Reconocimiento de Voz Mejorado, disponible, que le ayudan a sentirse confiadamente al mando en la carretera. Sus diferentes niveles de equipamiento le permiten elegir la Edge que mejor se adapte a su estilo de vida. Y, además, con 2 motores EcoBoost® de dónde elegir – y Tracción Inteligente AWD disponible – la Edge tiene el poder de permitirle, con plena confianza, ir hasta el límite.



Titanium. Color Rapid Red Metallic Tinted Clearcoat³. Equipo disponible.

1. Las características de asistencia para el conductor son complementarias y no sustituyen la atención, el buen juicio del conductor, ni la necesidad de controlar el vehículo. Estas características no sustituyen un manejo seguro. Consulte en el Manual del Propietario las limitaciones y más detalles. **2.** No maneje mientras está distraído o utilizando aparatos portátiles. Utilice sistemas operados por voz siempre que sea posible. Algunas características pueden permanecer bloqueadas mientras el vehículo está en marcha. No todas las características son compatibles con todos los teléfonos. **3.** Cargo adicional.

Las imágenes de vehículos incluidas a lo largo de este folleto pueden haber sido generadas por computadora y pueden incluir equipo disponible y del mercado de refacciones.



AQUÍ, ESTÁ EN CONTROL.

Simplemente oprima el botón de encendido y avance. Gracias al llavero de Acceso Inteligente, es posible abrir y cerrar los seguros de las puertas con solo tocar la manija, mientras que el encendido por botón le permite marchar sin usar la llave. La pantalla táctil que mide 12" LCD, con SYNC® 4¹ activado por voz disponible con Reconocimiento de Voz Mejorado, responde rápidamente a su voz, para que pueda, con facilidad, controlar la navegación disponible, reproducir su música o interactuar con su teléfono mientras mantiene la vista en la carretera y las manos en el volante.

Manténgase abrigado en días gélidos, con los asientos delanteros y el volante con calefacción disponibles. Mueva la transmisión de 8 velocidades disponible de Estacionamiento (Park) a Reversa (Reverse) y a Marcha (Drive) con un simple giro de la bien afinada perilla de cambios giratoria. Escuche música a su gusto, gracias al Sistema de Sonido B&O® disponible con 12 bocinas, el cual ha sido cuidadosamente seleccionado para alcanzar niveles óptimos de desempeño.



Titanium. Interior tapizado en cuero color Medium Soft Ceramic. Equipo disponible.

1. No maneje mientras está distraído o utilizando aparatos portátiles. Utilice sistemas operados por voz siempre que sea posible. Algunas características pueden permanecer bloqueadas mientras el vehículo está en marcha. No todas las características son compatibles con todos los teléfonos.

BANG & OLUFSEN y B&O son marcas registradas de Bang & Olufsen Group. Bajo licencia de Harman Becker Automotive Systems Manufacturing Kft. Todos los derechos reservados.

DISEÑADA CON SU
**COMODIDAD EN
LA MIRA.**

Póngase cómodo en el asiento eléctrico ajustable en 10 posiciones para el conductor disponible – ya sea en tela distintiva para Asientos ActiveX™ o tapizado en cuero disponible– o tome asiento en la parte de atrás y disfrute de la conveniencia de su asiento trasero dividido 60/40 con descansabrazos desplegable hacia abajo, y pronto descubrirá que la SUV Ford Edge® ha sido diseñada pensando en su comodidad. Un techo panorámico eléctrico Vista Roof® disponible se abre con solo tocar un botón para que la cabina se llene de luz natural. Y con espacio hasta para 5 personas, 8 portavasos para bebidas y 4 puertos USB para ayudarle a mantener sus aparatos siempre bien cargados y listos para usarse, cuando se trata de su comodidad, la Edge pensó en todo.



Titanium. Interior tapizado en cuero color Medium Soft Ceramic. Equipo disponible. Los cinturones de seguridad no se muestran en la imagen con el fin de ofrecer una clara vista del interior del vehículo.



EN CONTACTO CON SUS NECESIDADES. Y PRÁCTICAMENTE TODO LO DEMÁS.

Nunca ha sido tan fácil mantenerse conectado en la SUV Ford Edge® 2022. Nuestra Tecnología SYNC® 4 le ofrece un Sistema de Navegación¹ al cual se obtiene acceso y se controla con el sonido de su voz. SYNC 4 es la versión más inteligente de SYNC en la historia. Está diseñada para saber lo que usted necesita justo cuando usted lo requiere².



SYNC 4

- Pantalla táctil de 12" LCD

Titanium. Interior tapizado en cuero color Ebony y Brunello. Paquete Titanium Elite disponible Equipo disponible.

1. La disponibilidad varía según el mercado. 2. No maneje mientras está distraído o utilizando aparatos portátiles. Utilice sistemas operados por voz siempre que sea posible. Algunas características pueden permanecer bloqueadas mientras el vehículo está en marcha. No todas las características son compatibles con todos los teléfonos.



Titanium. Color Forged Green Metallic. Paquete Titanium Elite disponible.
1. Carga y la capacidad de carga limitada por el peso y su distribución.

VERSATILIDAD A LA ALTURA DE SU ESTILO DE VIDA. **Y A SUS PERTENENCIAS.**

Sin importar lo que el día le depare, la SUV Ford Edge® está lista para usted. Una liberación del asiento EasyFold® disponible para los asientos traseros divididos 60/40 le permite maximizar su espacio de carga¹ con solo tocar un botón, para que pueda plegar ambos lados del asiento hacia abajo para colocar objetos más grandes, o bien, dejar un lado en posición vertical para transportar pasajeros y carga al mismo tiempo. Ingeniosos lugares para guardar objetos y una red para paquetes disponible le ayudan a mantener sus objetos bien organizados y fácilmente accesibles. Y, cuando llegue con las manos llenas, una puerta trasera levadiza activada con el pie disponible, se abre con un simple movimiento de su pie debajo del parachoques – mientras mantiene el llavero guardado en su bolsa de mano o bolsillo.

Su día a día tiene muchas cosas. Por fortuna, en su Edge cabe también mucho.





64
KM/H

64
KM/H

FORD CO-PILOT360 ASSIST+

CONTROL DE VELOCIDAD ADAPTABLE

CON "STOP-AND-GO" Y CENTRADO EN EL CARRIL

Una vez activada, esta característica disponible le puede ayudar a mantener una distancia predeterminada al vehículo de adelante, y es capaz de detener totalmente su vehículo cuando el tráfico se ha detenido o se ha vuelto más lento¹. Una vez que todo se ha despejado, su velocidad predeterminada se restablece². La característica de Centrado en el Carril de este sistema, inclusive, escanea las marcas de carril para ayudar a mantener su vehículo bien centrado entre las líneas¹.

CONFIANZA

EN LA QUE PUEDE CONTAR.

Cambios de carril. Mantenga su distancia. Para evitar posibles peligros de colisión. Nuestra completa colección de Tecnologías de características de asistencia para el conductor Ford Co-Pilot360™ estándar y disponibles puede asistirle en una variedad de situaciones y condiciones que le ayudan, con plena confianza, a mantenerse al mando en la carretera¹.

TECNOLOGÍA FORD CO-PILOT360™

FORD CO-PILOT360

Estándar en cada SUV Ford Edge® 2022

- Pre-Collision Assist con Frenado Automático de Emergencia (AEB)
- Sistema de Información de Punto Ciego BLIS® (Blind Spot Information System) con Alerta de Tráfico Cruzado
- Sistema para Mantenerse en el Carril
- Faros Del. con Luces Altas Automáticas
- Cámara de Reversa
- Frenado Post-Collision
- Hill Start Assist
- Sensores de Estacionamiento Traseros

FORD CO-PILOT360 ASSIST+

Disponible en SEL, Titanium y ST

- Control de Velocidad Adaptable con "Stop-and-Go" y Centrado en el Carril
- Sistema de Navegación Conectado Integrado³
- Asistencia de Dirección para Esquivar
- Centrado en el Carril

CARACTERÍSTICAS DISPONIBLES

- Active Park Assist mejorado
Disponible en Paquete Titanium Elite y ST
- Cámara de 180 Grados delantera
Disponible en Titanium y ST
- Limpiaparabrisas con Sensores de Lluvia
Disponible en Titanium y ST

Titanium. Color Rapid Red Metallic Tinted Clearcoat⁴.

1. Las características de asistencia para el conductor son complementarias y no sustituyen la atención, el buen juicio del conductor, ni la necesidad de controlar el vehículo. Estas características no sustituyen un manejo seguro. Consulte en el Manual del Propietario las limitaciones y más detalles. **2.** Si el vehículo tiene una parada que dura más de 3 segundos, el conductor debe intervenir y oprimir el botón "RES" o pisar el pedal del acelerador para reanudar la operación del sistema. **3.** La disponibilidad varía según el mercado. **4.** Cargo adicional.



ST. Color Rapid Red Metallic Tinted Clearcoat³. Equipo disponible.

1. Potencia y torsión basadas en combustible premium según la norma SAE J1349[®]. Sus resultados pueden variar. 2. La potencia y la torsión son atributos independientes y es posible que no puedan ser alcanzados de manera simultánea. 3. Cargo adicional.

LA POTENCIA PARA MOVERLE.

Ya sea que opte por el motor de 2.0L con doble turbocargador secuencial, de inyección directa, con una transmisión de 8 velocidades automática de cambios rápidos, o por el motor disponible de 2.7L con doble turbocargador, de inyección directa, con una transmisión optimizada de 7 velocidades automática – la SUV Ford Edge[®] posee el poder para llevarle donde quiera. Y, desde luego, también cuenta con el ingenio para saber qué poder se requiere – y cuándo. Como con la Tracción Inteligente en Todas las Ruedas (AWD) con desconexión de AWD, que permite desconectar la unidad motriz trasera cuando el sistema detecta que no se requiere la AWD. Y la Tecnología de Encendido y Apagado Automático, estándar, contribuye a reducir el consumo de combustible en el tráfico a vuelta de rueda, apagando el motor cuando el vehículo se detiene totalmente para, luego, arrancarlo de nuevo cuando libera el pedal del freno.

ECOBOOST[®] DE 2.0L

250 HP^{1,2}

280 LB-PIE DE TORSIÓN^{1,2}

Estándar en SE, SEL y Titanium

V6 ECOBOOST DE 2.7L

335 HP^{1,2}

380 LB-PIE DE TORSIÓN^{1,2}

Estándar en ST

SE

La Ford Edge® SE ha sido diseñada para usted – con su estilo de vida en la mira. Desde su porte atlético y su estilo en el frente y la parte de atrás, hasta su moderna sofisticación en general, esta Edge deleita a las masas desde cualquier punto de vista.



SE. Color Stone Blue Metallic.



CARACTERÍSTICAS ESTÁNDAR

MECÁNICAS

- Suspensión independiente en las 4 ruedas
- Obturadores de parrilla activos
- Dirección electrohidráulica asistida
- Frenos eléct. de disco con Sist. de Frenos Antibloqueo (ABS)
- Perilla de cambios giratoria
- Kit de inflador y sellador de llantas
- Control de Vectorización de Torsión

TECNOLOGÍA FORD CO-PILOT360™

- Faros Delanteros de Encendido y Apagado Automático
- Ford Co-Pilot360:** Pre-Collision Assist con Frenado Auto. de Emergencia (AEB), Sist. de Información de Punto Ciego BLIS® (Blind Spot Information System) con Alerta de Tráfico Cruzado, Sistema para Mantenerse en el Carril, Faros Del. con Luces Altas Auto. y Cámara de Reversa Hill Start Assist
- Frenado Post-Collision
- Sensores de Estacionamiento Traseros

COMODIDAD Y CONVENIENCIA

- Asiento manual ajust. en 4 posiciones para el conductor y asiento manual ajust. en 2 posi. para el pasajero delantero
- Enchufe de 12 voltios (2)
- Asiento trasero plegable hasta quedar plano tipo banco dividido 60/40, con descansabrazos reclinable y desplegable
- Sistema de Manejo de Carga debajo del asiento trasero
- Ganchos para amarre en el piso de carga
- Ganchos para colgar ropa (2)
- Pantallas de brújula y temperatura exterior
- Portavasos/portabebidas (8)
- Control de temperatura automático electrónico de dos zonas
- Llenado de combustible sin tapón Easy Fuel®
- Alfombras textiles delanteras y traseras
- Manijas de apoyo delanteras (2) y traseras (2)
- Consola central delantera con bandeja para guardar objetos y descansabrazos
- Viseras con espejos iluminados
- Acceso Inteligente con encendido por botón
- Parabrisas laminado
- Columna de dirección manual de posiciones/telescópica
- Consola en el techo con portagafas para el sol
- Seguros de puertas eléctricos
- Ventanas eléctricas con característica "sube/baja" de un toque en la parte delantera

- Puertos de carga inteligente USB para la fila trasera (2)
- Controles de velocidad y sonido montados en el volante

APARIENCIA

- Faros delanteros Bi-LED
- Spoiler trasero del color de la carrocería
- Luces traseras LED
- Vidrio de privacidad en todas las ventanas traseras

CONECTIVIDAD Y ENTRETENIMIENTO

- Estéreo AM/FM con 6 bocinas y con capacidad para MP3
- Tecnología SYNC® 4 con Reconocimiento de Voz Mejorado, pantalla táctil capacitiva de 12" LCD y 2 puertos de carga inteligente USB

SEGURIDAD

- Sistema Personal Safety System™ para el conductor y el pasajero del. incluye bolsas de aire del. de dos etapas¹, pretensores de cinturones de seguridad, retractores de manejo de energía y sensores de uso de cinturones de seguridad, sensor de la posición del asiento del conductor, sensor de intensidad de colisión, módulo de control de sujeción y Sist. de Detección del Pasajero Delantero
- Bolsa de aire para las rodillas del conductor¹
- Bolsa de aire para las rodillas integrada en la puerta de la guantera¹
- Bolsas de aire laterales para los asientos delanteros¹
- Sistema Safety Canopy® con bolsas de aire laterales tipo cortina¹, con sensor de volcadura
- Sistema AdvanceTrac™ con RSC® (Roll Stability Control™) y Control de Curvas
- Cinturones de seguridad del. con altura de hombro ajustable
- Sist. de Monitoreo de la Presión de las Llantas Individuales
- Tecnología MyKey® para alentar el manejo responsable
- Sistema Antirrobo Pasivo SecuriLock®
- Sistema SOS Post-Crash Alert System™

OPCIONES

- Paquete de Accesorios para Carga:** cubierta interior en el área de carga, protector de área de carga y protector de parachoques trasero
- Red para paquetes
- Aro y llanta de repuesto compactos²
- Recubrimientos de piso delantero y trasero (elimina las alfombras textiles estándar)
- Recubrimientos de piso del. y trasero (incl. alfombras textiles estándar)³
- Tracción Inteligente en todas las ruedas (AWD, incluye desconexión de AWD)
- Rieles laterales de techo color Black^{2,4}

1. Use siempre el cinturón de seguridad y asegure a los niños en el asiento trasero. 2. Pueden aplicar restricciones. Visite a su concesionario para más detalles. 3. No colocar alfombras adicionales ni cualquier otra cubierta sobre las alfombras originales. 4. Consulte en el Manual del Propietario los detalles sobre los límites de carga del portaequipajes de techo. 5. Carga adicional.



DIMENSIONES Y CAPACIDADES

Exterior (mm)

Distancia entre ejes	2,850
Largo	4,796
Altura	1,735
Ancho – Excluyendo espejos	1,928
Ancho – Espejos plegados	1,991
Ancho – Incluyendo espejos	2,179
Altura de piso de carga	752

Interior (mm)

	Adelante/Atrás
Espacio para cabeza	1,021/1,024
Espacio para piernas (máx.)	1,082/1,031
Espacio para cadera	1,420/1,461
Espacio para hombros	1,532/1,537

Capacidades (metros cúbicos)

Volumen de pasajeros	3.2
Volumen de carga detrás de la fila delantera	2.1
Volumen de carga detrás de la fila trasera	1.1

Tanque de combustible (L)

AWD	70
-----	----

Las dimensiones y capacidades pueden variar según el modelo.

1 Oxford White

2 Agate Black Metallic

3 Carbonized Gray Metallic

4 Iconic Silver Metallic

5 Stone Blue Metallic⁵

6 Forged Green Metallic

7 Atlas Blue Metallic



De 18" de Aluminio Pintado
Color Sparkle Silver
Estándar



De 18" de Aluminio Pintado
Color Sparkle Silver con
Brazos Divididos
Opcional

SEL

En el modelo Ford Edge SEL, la comodidad y la diversión son atributos estándar. De hecho, usted disfrutará de una larga lista de características estándar, tales como su volante forrado en cuero premium y un asiento eléctrico ajustable en 10 posiciones para el conductor para mencionar solo algunas.



SEL. Color Carbonized Gray Metallic.
Los cinturones de seguridad delanteros no se muestran en la imagen con el fin de ofrecer una clara vista del interior del vehículo.

SEL INCLUYE CARACTERÍSTICAS ESTÁNDAR, Y ADEMÁS:

COMODIDAD Y CONVENIENCIA

Asiento delantero eléctrico ajustable en 10 posiciones para el conductor y asiento eléctrico ajustable en 4 posiciones para el pasajero delantero

Espejo retrovisor de atenuación automática

Asiento trasero con liberación de respaldo EasyFold®

Volante forrado premium

APARIENCIA

Espejos laterales del color de la carrocería, eléctricos, con calefacción, con luces de aproximación de seguridad

Manijas de puertas del color de la carrocería

Barras y marco de parrilla cromados

OPCIONES

Red de carga

Aro y llanta de repuesto compactos¹

Ford Co-Pilot360 Assist+™²: Control de Velocidad Adaptable con "Stop-and-Go" y Centrado en el Carril, Asistencia de Dirección para Esquivar y Sistema de Navegación Integrado Conectado³ con capacidad de "pellizco a zoom"

Recubrimientos de piso delantero y trasero (elimina las alfombras textiles estándar)

Recubrimientos de piso delantero y trasero (incluye alfombras textiles estándar)³

Tracción Inteligente en todas las ruedas (AWD, incluye desconexión de AWD)

Techo panorámico eléctrico Vista Roof®¹

Rieles laterales de techo color Silver^{1,4}

PAQUETES FUNCIONALES


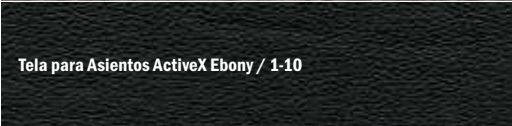



Paquete de Accesorios para Carga: cubierta interior en el área de carga, protector de área de carga y protector de parachoques trasero

Paquete para Remolque de Tráiler Clase II con Control de Balanceo del Remolque, capacidad para SelectShift® y paletas de cambio montadas en el volante

Paquete de Conveniencia²: alarma perimétrica, Sistema de Arranque Remoto, enchufe de 110 voltios/150 vatios c.a., transmisor universal de apertura de garaje, almohadilla para carga inalámbrica, teclado para entrada sin llave SecuriCode®, luces antiniebla con anillos cromados y puerta trasera levadiza eléctrica

Paquete para Clima Frío: volante con calefacción y recubrimientos de piso delantero y trasero (con alfombras textiles)^{1,3}

1. Pueden aplicar restricciones. Visite a su concesionario para más detalles. **2.** La disponibilidad varía según el mercado. **3.** No colocar alfombras adicionales ni cualquier otra cubierta sobre las alfombras originales. **4.** Consulte en el Manual del Propietario los detalles sobre los límites de carga del portaequipajes de techo. **5.** Carga adicional.

	1 Oxford White
	2 Agate Black Metallic
	3 Carbonized Gray Metallic
	4 Iconic Silver Metallic
	5 Stone Blue Metallic ⁵
	6 Forged Green Metallic
	7 Atlas Blue Metallic
	8 Rapid Red Metallic Tinted Clearcoat ⁵
	9 Burgundy Velvet Metallic Tinted Clearcoat ⁵
	10 Star White Metallic Tri-coat ⁵

De 18" de Aluminio Pintado
Color Sparkle Silver con
Brazos Divididos
Estándar

TITANIUM

Desde su puerta trasera levadiza activada con el pie, que se abre con solo agitar el pie por debajo del parachoques cuando las manos están ocupadas, hasta el asiento eléctrico, ajustable en 10 posiciones, con calefacción, tapizado en cuero para el conductor, el modelo Titanium de la Ford Edge® está diseñado con su comodidad y conveniencia en la mira.



Titanium. Color Rapid Red Metallic Tinted Clearcoat¹. Equipo disponible.
1. Cargo adicional.

MOTOR I-4 ECOBOOST® DE 2.0L CON TECNOLOGÍA DE ENCENDIDO Y APAGADO AUTOMÁTICO
TRANSMISIÓN DE 8 VELOCIDADES AUTOMÁTICA

TITANIUM

TITANIUM INCLUYE CARACTERÍSTICAS ESTÁNDAR, Y ADEMÁS:

TECNOLOGÍA FORD CO-PILOT360™

Sensores de Estacionamiento Delanteros
Limpiaparabrisas con Sensores de Lluvia

COMODIDAD Y CONVENIENCIA

Asiento eléctrico, ajustable en 10 posiciones, con calefacción y memoria para el conductor y asiento eléctrico ajustable en 6 posiciones, con calefacción para el pasajero delantero
Enchufe de 110 voltios/150 vatios c.a.
Espejo retrovisor de atenuación automática
Iluminación ambiental color Blue
Asiento trasero con liberación de respaldo EasyFold®
Puerta trasera levadiza – Activada con el pie
Característica de memoria para espejos laterales
Alarma perimétrica
Sistema de Arranque Remoto
Teclado invisible SecuriCode®
Volante – Forrado en cuero
Almohadilla para carga inalámbrica

APARIENCIA

Espejos laterales del color de la carrocería, eléctricos, con calefacción, con luces de aproximación de seguridad
Manijas de puertas – Del color de la carrocería con inserciones brillantes
Parrilla – Barras y marco cromados
Luces antiniebla con anillos cromados
Placas protectoras de umbrales de puertas delanteras con logotipo plateado
Barras y marco de parrilla cromados
Luces distintivas LED
Rieles laterales de techo – Color Silver^{1,2}
Espejo lateral con indicadores de señales de viraje LED

CONECTIVIDAD Y ENTRETENIMIENTO

Sistema de Sonido B&O® con 10 bocinas, incluyendo un "subwoofer", y Tecnología HD Radio™

1. Pueden aplicar restricciones. Visite a su concesionario para más detalles. 2. Consulte en el Manual del Propietario los detalles sobre los límites de carga del portaequipajes de techo. 3. La disponibilidad varía según el mercado. 4. No colocar alfombras adicionales ni cualquier otra cubierta sobre las alfombras originales. 5. Cargo adicional. HD Radio es una marca registrada propiedad de iBiquity Digital Corporation.

OPCIONES

Red para paquetes
Aro y llanta de repuesto compactos¹
Ford Co-Pilot360 Assist+: Control de Velocidad Adaptable con "Stop-and-Go" y Centrado en el Carril, Asistencia de Dirección para Esquivar y Sistema de Navegación Integrado Conectado³ con capacidad de "pellizco a zoom"
Recubrimientos de piso delantero y trasero (elimina las alfombras textiles estándar)
Recubrimientos de piso delantero y trasero (incluye alfombras textiles estándar)³
Tracción Inteligente en todas las ruedas (AWD, incluye desconexión de AWD)
Techo panorámico eléctrico Vista Roof®¹

PAQUETES FUNCIONALES

Paquete de Accesorios para Carga: cubierta interior en el área de carga, protector de área de carga y protector de parachoques trasero
Paquete para Clima Frío: volante con calefacción y recubrimientos de piso delantero y trasero (con alfombras textiles)⁴
Paquete para Remolque de Tráiler Clase II con Control de Balanceo del Remolque, capacidad para SelectShift® y paletas de cambio montadas en el volante

PAQUETE DE DETALLES

Paquete de Equipamiento 301A: todo el contenido de Ford Co-Pilot360 Assist+, y Cámara delantera de 180 Grados con Visualización Dividida, asientos tapizados en cuero perforado, asientos delanteros con calefacción y refrigeración, extremos de asientos traseros con calefacción, columna de dirección eléctrica de posiciones/telescópica con memoria, espejo lateral con atenuación automática en el lado del conductor y faros delanteros adaptables LED con indicadores de señales de viraje tipo navaja color ámbar y enchufe de 110 voltios/150 vatios c.a.

Cuero Ebony / 2-9

Cuero Medium Soft Ceramic / 1-9

Cuero Ebony con Inserciones Perforadas / 1-9

Cuero Medium Soft Ceramic con Inserciones Perforadas / 1-9

1 Agate Black Metallic

2 Carbonized Gray Metallic

3 Iconic Silver Metallic

4 Stone Blue Metallic⁵

5 Forged Green Metallic

6 Atlas Blue Metallic

7 Rapid Red Metallic Tinted Clearcoat⁵

8 Burgundy Velvet Metallic Tinted Clearcoat⁵

9 Star White Metallic Tri-coat⁵



De 19" de Aluminio Pintado Color Luster Nickel Estándar



De 20" de Aluminio Maquinado Brillante con Parte Interior Pintada Color Premium Dark Stainless Opcional

TITANIUM

PAQUETE ELITE

Es todo lo que esperarías de una Titanium – y aún más. De hecho, casi todas las características de asistencia para el conductor que ofrece la Edge estarán a su disposición en este paquete disponible, incluyendo: una Cámara delantera de 180 Grados con Visualización Dividida¹, la cual presenta una vista del tráfico cruzado enfrente de su vehículo, así como Active Park Assist Mejorado¹, que facilita las maniobras de estacionamiento en paralelo. Opte por el interior color Medium Soft Ceramic disponible. O bien, seleccione el interior color Ebony con inserciones Brunello en vestiduras de puertas y costuras color Brick Red y las alfombras textiles delanteras y traseras con logotipo Edge bordado y costuras acentuadas color Brick Red para que el interior de esta Titanium destaque aún más.



Titanium. Color Iconic Silver Metallic. Paquete Titanium Elite disponible. Equipo disponible.

1. Las características de asistencia para el conductor son complementarias y no sustituyen la atención, el buen juicio del conductor, ni la necesidad de controlar el vehículo. Estas características no sustituyen un manejo seguro. Consulte en el Manual del Propietario las limitaciones y más detalles. **2.** Pueden aplicar restricciones. Visite a su concesionario para más detalles.

PAQUETE TITANIUM ELITE:

(requiere 301A)²: Active Park Assist Mejorado, aros de 20" de aluminio pulido (llantas P245/50R20 A/S), detalles y marco de parrilla cromados, inserciones brillantes en el parachoques delantero, molduras laterales inferiores del color de la carrocería con inserciones brillantes, el interior color Ebony incluye detalles distintivos en el tablero de instrumentos y en la consola central e inserciones color Brunello en los asientos, inserciones color Brunello con costuras con acentos distintivos en las puertas y alfombras textiles con logotipo bordado Edge

Cuero Medium Soft Ceramic
con Inserciones Perforadas / 1-9

Cuero Ebony y Brunello
con Inserciones Perforadas / 1-5, 8, 9



De 20" de Aluminio Pulido
Paquete Titanium Elite Incluido

ST

El dinámico modelo ST de la Edge sobresale inmediatamente de entre la muchedumbre con pautas de diseño tales como una parrilla tipo malla de boca ancha color Gloss Black, emblemas ST y doble punta de escape trapezoidal. Y, gracias a su motor de 335 caballos de fuerza^{1,2} con 380 lb-pie de torsión^{1,2} – especialmente afinado por el equipo de alto desempeño Ford Performance Team – también destaca cuando se trata de potencia. Paletas de cambios inspiradas en las carreras mejoran su control de la transmisión optimizada de 7 velocidades automática con capacidad para SelectShift®. Una suspensión afinada por Ford Performance le brinda maniobrabilidad dinámica. Y la Tracción Inteligente en todas las ruedas (AWD) estándar, contribuye a asegurarle máxima tracción cuando más la necesita. Eleve su experiencia al siguiente nivel pulsando el botón del modo Sport para agilizar la respuesta del cuerpo de aceleración y programar los puntos de cambio de la transmisión a ajustes más agresivos y verá cuánto es capaz de entregarle esta ST.



ST. Color Atlas Blue Metallic. Equipo disponible.

1. Potencia y torsión basadas en combustible premium según la norma SAE J1349®. Sus resultados pueden variar.

2. La potencia y la torsión son atributos independientes y es posible que no puedan ser alcanzados de manera simultánea.

ST INCLUYE CARACTERÍSTICAS ESTÁNDAR, Y ADEMÁS:

TECNOLOGÍA FORD CO-PILOT360™

Sensores de Estacionamiento Delanteros
Limpiaparabrisas con Sensores de Lluvia

COMODIDAD Y CONVENIENCIA

Asiento eléctrico, ajustable en 10 posiciones, con calefacción y memoria para el conductor y asiento eléctrico ajustable en 6 posiciones, con calefacción para el pasajero delantero

Control de ruido activo

Espejo retrovisor de atenuación automática

Iluminación ambiental color Blue

Asientos delanteros individuales con refuerzos acojinados y logotipo con relieve ST

Asiento trasero con liberación de respaldo EasyFold®

Puerta trasera levadiza – Eléctrica

Característica de memoria para espejos laterales

Sistema de Arranque Remoto

Teclado invisible SecuriCode®

Volante – Forrado en cuero perforado con logotipo ST

Cubiertas distintivas metálicas en pedales de freno y acelerador

APARIENCIA

Espejos laterales del color de la carrocería, eléctricos, con calefacción, con luces de aproximación de seguridad

Manijas de puertas – Del color de la carrocería

Doble punta de escape trapezoidal y puntas de escape de acero inoxidable con acabado agranallado a chorro

Luces antiniebla

Placas protectoras de umbrales de puertas delanteras y traseras con logotipo Ford Performance

Parrilla – De malla pintada color Gloss Black con logotipo ST

Luces distintivas LED

Espejo lateral con indicadores de señales de viraje LED

CONECTIVIDAD Y ENTRETENIMIENTO

Sistema de Sonido B&O® con 12 bocinas, incluyendo un "subwoofer", y Tecnología HD Radio™

OPCIONES

Red para paquetes

Aro y llanta de repuesto compactos¹

Ford Co-Pilot Assist+²: Control de Velocidad Adaptable con "Stop-and-Go" y Centrado en el Carril, Asistencia de Dirección para Esquivar y Sistema de Navegación Integrado Conectado² con capacidad de "pellizco a zoom"

Recubrimientos de piso delantero y trasero (incluye alfombras textiles estándar)³

Tracción Inteligente en todas las ruedas (AWD, incluye desconexión de AWD)

PAQUETES FUNCIONALES

Paquete de Accesorios para Carga: cubierta interior en el área de carga, protector de área de carga y protector de parachoques trasero

Paquete para Clima Frío: volante con calefacción y recubrimientos de piso delantero y trasero (con alfombras textiles)³

Paquete de Conveniencia²: alarma perimétrica, Sistema de Arranque Remoto, enchufe de 110 voltios/150 vatios c.a., transmisor universal de apertura de garaje, almohadilla para carga inalámbrica, teclado para entrada sin llave SecuriCode, luces antiniebla con anillos cromados y puerta trasera levadiza eléctrica

PAQUETE DE DETALLES

Paquete de Equipamiento 401A: todo el contenido de Ford Co-Pilot360 Assist+ y, además, Active Park Assist Mejorado con Sensores de Estacionamiento Delanteros, Cámara delantera de 180 Grados con Visualización Dividida, asientos delanteros con calefacción y refrigeración, extremos de asientos traseros con calefacción, techo panorámico eléctrico Vista Roof®, puerta trasera levadiza activada con el pie, columna de dirección eléctrica de posiciones/telescópica con memoria, espejo lateral con atenuación automática en el lado del conductor, enchufe de 110 voltios/150 vatios c.a., alarma perimétrica, Sistema de Arranque Remoto, almohadilla para carga inalámbrica y faros delanteros adaptables LED con indicadores de señales de viraje tipo navaja color ámbar

Cuero Ebony y Brunello con Inserciones Perforadas / 1-6



De 20" de Aluminio Maquinado Brillante con Parte Interior Pintada Color High-Gloss Black Estándar



De 21" de Aluminio Premium Pintado Color Gloss Black Opcional

1 Agate Black Metallic

2 Carbonized Gray Metallic

3 Stone Blue Metallic⁴

4 Forged Green Metallic

5 Rapid Red Metallic Tinted Clearcoat⁴

6 Star White Metallic Tri-coat⁴

1. Pueden aplicar restricciones. Visite a su concesionario para más detalles. 2. La disponibilidad varía según el mercado. 3. No colocar alfombras adicionales ni cualquier otra cubierta sobre las alfombras originales. 4. Cargo adicional.

PERSONALIZACIÓN HÁGALA SUYA.

ACCESORÍCELO.

Para algunas personas, los aros de aluminio y las loderas son suficientes para que su vehículo se distinga de los demás. Otros prefieren hacer de su Edge algo realmente propio. Los Accesorios Ford le permiten personalizar su Edge justamente de acuerdo a sus necesidades, intereses, pasatiempos y más. Y cada accesorio está diseñado específicamente para su Edge, para asegurarle un ajuste perfecto. Visite a su concesionario para una lista completa de los Accesorios Ford disponibles.

accessories.ford.com



A. Protector de área de carga y cubierta para carga **B.** Recubrimientos de piso
C. Sistemas de cámara en el tablero² **D.** Pantalla Solar Personalizada UVS100²



Titanium. Color Rapid Red Metallic Tinted Clearcoat¹ accessorizada con deflectores de ventanas laterales ahumados², loderas delanteras y traseras moldeadas, barras transversales³, y caja portaequipaje montadas en techo^{2,3} y kit de seguros para ruedas.
1. Cargo adicional. **2.** Accesorios con Licencia Ford. **3.** Consulte en el Manual del Propietario los detalles sobre los límites de carga del portaequipajes de techo.

Refacciones y Servicio Genuino Ford. Mantenga su vehículo en óptimas condiciones de funcionamiento con el servicio de mantenimiento programado. Los técnicos de los Concesionarios Ford y Lincoln conocen su vehículo en todos sus detalles. Nuestros técnicos reciben entrenamiento continuo por Ford Motor Company y las partes que utilizan han sido diseñadas específicamente para su vehículo. □ Visite a su concesionario para información sobre la garantía limitada de los Accesorios Originales Ford. Los Accesorios con Licencia Ford (FLA) están cubiertos por la garantía del fabricante de accesorios. Los Accesorios con Licencia Ford son diseñados y desarrollados por el fabricante de accesorios y no han sido diseñados o probados de acuerdo con los requerimientos de ingeniería de Ford Motor Company. Consulte los detalles y solicite una copia de todas las garantías limitadas a su Concesionario Ford.

Ford y el Logotipo de Óvalo, ActiveX, AdvanceTrac, BLIS, Easy Fuel, EasyFold, EcoBoost, Edge, Ford Co-Pilot360, MyKey, Personal Safety System, Roll Stability Control, RSC, Safety Canopy, SecuriCode, SecuriLock, SelectShift, SOS Post-Crash Alert System, SYNC, Vista Roof y otras marcas relacionadas son marcas registradas de Ford Motor Company.

Los vehículos ilustrados pueden contener equipo opcional que puede o no estar disponible en su mercado. Las características ilustradas pueden estar disponibles solo en combinación con otras opciones o estar sujetas a otros requisitos o limitaciones de pedidos. Las dimensiones ilustradas pueden variar debido a características opcionales y/o variabilidad en la producción. La información se suministra tal cual está disponible y podría contener errores técnicos, tipográficos y de otros tipos. Ford no asegura, manifiesta ni asume garantías de ningún tipo, explícitas o implícitas, incluyendo, pero sin limitarse a la exactitud, la vigencia, la integridad, la operación de la información, los materiales, el contenido, la disponibilidad y los productos. Ford se reserva el derecho de cambiar especificaciones de productos, precios y equipo en cualquier momento sin incurrir en responsabilidad alguna. Su Concesionario Ford o Lincoln es su mejor fuente de información más actualizada sobre los vehículos Ford y Lincoln. Los colores mostrados son solo para fines ilustrativos. Visite a su concesionario para las opciones reales de pintura y equipamiento.

©2022 Ford Motor Company

