



FORD
2022 EXPEDITION[®]

EL CAMINO A LA AVENTURA SUELE SER SIN PAVIMENTAR. **LA NUEVA FORD EXPEDITION.**

Sabemos bien que la SUV Ford Expedition es como a usted le gusta, grande, con asientos disponibles hasta para 8 pasajeros. Y con el nuevo modelo Expedition Timberline, **la Expedition con mayor capacidad todo terreno a la fecha**, su destino puede llevarle a usted y a su grupo bien lejos de los caminos trillados. Un nuevo Paquete Stealth Performance Edition se encarga de las excursiones familiares por carretera con estilo verdaderamente Expedition. Ambos vienen con desempeño en grande, producto de su **nuevo motor de 440 hp¹ de Alto Desempeño, EcoBoost[®] de 3.5L** disponible. Y las buenas nuevas no paran aquí. Nuevos diseños de exterior delantero y trasero ofrecen un más alto nivel de sofisticación y refinamiento. Y sofisticada tecnología activada por voz, como SYNC[®] 4², disponible, y SYNC 4A², disponible, ostentan **grandes y novedosas pantallas**. Las aventuras familiares a lo grande exigen un nivel de dimensiones a lo grande. Esto es, precisamente, lo que usted encontrará en todos los 6 modelos de la nueva Ford Expedition 2022.



TIMBERLINE. Color Forged Green Metallic. Equipo disponible.

1. Potencia y torsión basadas en combustible premium según la norma SAE J1349[®]. Sus resultados pueden variar. **2.** No maneje mientras está distraído o utilizando aparatos portátiles. Utilice sistemas operados por voz siempre que sea posible. Algunas características pueden permanecer bloqueadas mientras el vehículo está en marcha. No todas las características son compatibles con todos los teléfonos.

Las imágenes de vehículos incluidas a lo largo de este folleto pueden haber sido generadas por computadora y pueden incluir equipo disponible y del mercado de refacciones. Es posible que se muestren los modelos de preproducción por todas partes. Consulte siempre el Manual del Propietario antes de conducir fuera de carretera, conozca la dificultad del terreno y del sendero y use el equipo de seguridad adecuado.



PLATINUM. Tapizado en cuero color Carmelo. Equipo disponible.

1. No maneje mientras está distraído o utilizando aparatos portátiles. Utilice sistemas operados por voz siempre que sea posible. Algunas características pueden permanecer bloqueadas mientras el vehículo está en marcha. No todas las características son compatibles con todos los teléfonos.

DISEÑO QUE ELEVA SUS VIAJES A UN NIVEL SUPERIOR.

Comenzando por una **pantalla táctil de 15.5" de alta definición** disponible con SYNC® 4A¹ disponible, la cual utiliza tarjetas digitales individuales para organizar y optimizar su experiencia. O un simple giro de la perilla de cambios giratoria para mover la transmisión de 10 velocidades automática fácilmente de estacionamiento (Park) a reversa (Reverse) y manejo (Drive). Tracción 4WD con Terrain Management System™, disponible, que le ofrece **7 Modos de Manejo Seleccionables** que se pueden conmutar con solo girar la perilla de Modo de Manejo, mientras que el grupo de instrumentos digital disponible de 12.4" le permite configurar la apariencia y la función de los instrumentos que utilice con mayor frecuencia.


Como no hay una buena música para energizar largos viajes por carretera, la SUV Ford Expedition 2022 emite toda una inmersión en sonido desde su **Sistema de Sonido B&O® Unleashed**, disponible, con 22 bocinas y 1,080 vatios de potencia. Este sistema es capaz de elevar su deleite auditivo, haciendo que cada sonido de cada melodía suene como en un concierto en vivo. También está disponible un Sistema de Sonido B&O que bombea 680 vatios de sonido procesado digitalmente a través de 12 bocinas de alto desempeño.



CON ESPACIO PARA TODOS. DISFRUTE DEL VIAJE.

Póngase cómodo en el asiento eléctrico disponible ajustable en 10 posiciones para el conductor, o bien, en alguno de los **asientos de 2ª fila tipo capitán** disponible – disponibles ya sea Tapizados en Cuero o en Tela ActiveX™ – o relájese en el asiento disponible reclinable eléctrico PowerFold® de 3ª fila dividido 60/40, y pronto se convencerá de que la SUV Ford Expedition es **grande en espacio** y aún más grande en comodidad.

Con **asientos hasta para 8 pasajeros** disponibles, cada uno apreciará su amplio espacio. Y, con asientos de 2ª fila disponibles eléctricos plegables tipo “inclinarse y deslizarse” es posible asegurar un asiento para niños simplemente deslizando el asiento hacia adelante, para permitir el acceso a los pasajeros de 3ª fila. Y sus **15 portavasos convenientemente ubicados** permite que cada pasajero mantenga sus bebidas cerca, al alcance de su mano. Sin importar dónde decida tomar asiento, en una Expedition seguramente viajará en plena comodidad.



PLATINUM. Tapizado en cuero color Carmelo. Equipo disponible.



MANTÉNGASE BIEN CONECTADO

CON EL SISTEMA SYNC MÁS INTELIGENTE HASTA AHORA.

La pantalla táctil de 12" LCD del sistema SYNC® 4¹ estándar y la enorme pantalla táctil de 15.5" LCD del sistema disponible SYNC 4A¹ le permiten visualizar los detalles del mapa de navegación con facilidad, reproducir su música favorita, navegar a través de sus aplicaciones e interactuar con su teléfono mediante comandos de voz o con selecciones táctiles. Equipado con reconocimiento de voz conversacional, el sistema SYNC 4¹ entrega extensos resultados de búsqueda y más funcionalidades, incluyendo un Manual del Propietario Digital, así como acceso inalámbrico a **compatibilidad con Apple CarPlay®²**, **compatibilidad con Android Auto™²** y aplicaciones SYNC AppLink® de teléfonos inteligentes y dispositivos móviles.



SYNC 4

Estándar en XL STX, XLT, Timberline y Limited

- Pantalla táctil de 12" LCD con Información Sobre Demanda
- SYNC AppLink con App Catalog
- Conexión inalámbrica de su teléfono
- Compatibilidad inalámbrica con Android Auto²
- Manual del Propietario digital
- Compatibilidad inalámbrica con Apple CarPlay²

SYNC 4A

Estándar en King Ranch y Platinum, Disponible en Timberline y Limited

Incluye todas las características SYNC 4, y además:

- Pantalla táctil de 15.5" LCD
- Tarjetas Adaptables para el Tablero
- Perfiles Personales

TIMBERLINE. Tapizado en cuero color Deep Cypress. Equipo disponible.

1. No maneje mientras está distraído o utilizando aparatos portátiles. Utilice sistemas operados por voz siempre que sea posible. Algunas características pueden permanecer bloqueadas mientras el vehículo está en marcha. No todas las características son compatibles con todos los teléfonos. **2.** Requiere un teléfono con servicio de datos activado y software compatible. SYNC 4 no controla productos de terceros mientras está en uso. La responsabilidad de su funcionalidad corresponde exclusivamente a tales terceros.



ESPACIO AL MÁX. EN TODOS LOS LUGARES CORRECTOS.

Es mucho lo que se puede lograr cada día, por ello, usted necesita un vehículo que, prácticamente, sea capaz de enfrentarse a lo que venga. Para contar con más espacio – casi un pie más de longitud, con 477 litros¹ adicionales para alojar prácticamente cualquier cosa que necesite transportar – la **SUV Ford Expedition MAX** le brinda todo el espacio que requiere, justo en los lugares que se necesita. Sus aberturas de puertas traseras más grandes facilitan la entrada y la salida. Un anaquel con Avanzado Sistema de Manejo de la Carga (Advanced Cargo Manager) le permite mantener las cosas bien ordenadas. Y una **puerta trasera levadiza activada con el pie** disponible, se abre con un simple movimiento de su pie debajo del parachoques – mientras mantiene el llavero guardado en una bolsa de mano o bolsillo. Un vidrio en la puerta trasera levadiza que se puede abrir manualmente o junto con dicha puerta, le permite, fácilmente, tener acceso a todos los objetos que decida llevar consigo.

Si lo que necesita no es máximo espacio, opte por la **Expedition XL STX con 2 filas de asientos, para 5 pasajeros**. Con la XL STX, usted contará con gran espacio para carga disponible detrás de la 2ª fila – sin necesidad de plegar ningún asiento.



PLATINUM MAX. Tapizado en cuero color Carmelo. Equipo disponible. Asegure bien todas las cargas.
1. Carga y la capacidad de carga limitada por el peso y su distribución.

MÁS ALLÁ DE LA CONFIANZA. AL MANDO.

La confianza es algo natural, gracias a nuestra extensa gama de **tecnologías de asistencia para el conductor Ford Co-Pilot360™** estándar y disponible. Éstas hacen uso de una red de sensores y sofisticadas cámaras para brindarle apoyo en muchos escenarios, permitiéndole sentirse en plena confianza en su nueva SUV Ford Expedition 2022.

FORD CO-PILOT360

Estándar en cada Ford Expedition 2022

- Pre-Collision Assist con Frenado Automático de Emergencia (AEB)
- Sistema de Información de Punto Ciego BLIS® (Blind Spot Information System) con Alerta de Tráfico Cruzado
- Sistema para Mantenerse en el Carril
- Faros Delanteros con Luces Altas Automáticas
- Cámara de Reversa con Lavador

FORD CO-PILOT360 ASSIST+

Estándar en Limited, King Ranch y Platinum, Disponible en XLT y Timberline

- Control de Velocidad Adaptable Inteligente con "Stop-and-Go" y Centrado en el Carril
- Sensores de Estacionamiento Delanteros
- Asistencia de Dirección para Esquivar

FORD CO-PILOT360 ASSIST 2.0

Estándar en King Ranch y Platinum, Disponible en Timberline y Limited

- Cámara de 360 Grados con Visualización Dividida y con Lavadores Delantero y Trasero
- Active Park Assist 2.0
- Asistencia de Frenado en Reversa

TECNOLOGÍA ADICIONAL

- Hill Start Assist
- Frenado de Tráfico Cruzado Trasero
- Frenado Post-Collision
- Sensores de Estacionamiento Traseros

Estándar en cada Expedition 2022

- Limpiaparabrisas con Sensores de Lluvia
- Estándar en Limited, King Ranch y Platinum,
Disponible en Timberline*



PLATINUM. Tapizado en cuero color Carmelo. Equipo disponible.

1. Las características de asistencia para el conductor son complementarias y no sustituyen la atención, el buen juicio del conductor, ni la necesidad de controlar el vehículo. Estas características no sustituyen un manejo seguro. Consulte en el Manual del Propietario las limitaciones y más detalles.

MAYOR DESEMPEÑO PARA SUS GRANDES VIAJES POR CARRETERA.

La SUV Ford Expedition 2022 no solo le lleva a su destino, le lleva para acá, para allá y prácticamente a cualquier lugar que desee ir, gracias a la potencia de su motor V6 EcoBoost® de 3.5L, el cual incluye una **nueva versión de Alto Desempeño** que desarrolla 440 caballos de fuerza^{1,2} y 510 lb-pie de torsión^{1,2}.

Una transmisión de 10 velocidades automática con capacidad para SelectShift® contribuye a maximizar la potencia, mientras que el Terrain Management System™ disponible le permite elegir hasta un máximo de 7 Modos de Manejo Seleccionables – con solo girar una perilla – **para ayudar a optimizar la dinámica de manejo en función de las condiciones de la carretera.** Opte por la Expedition MAX con capacidad de combustible de 105.2 litros y verá cómo llegar a su destino es ahora más fácil.

V6 ECOBOOST DE 3.5L

380 HP²

470 LB-PIE DE TORSIÓN²

Estándar en XL STX y XLT

400 HP^{1,2}

480 LB-PIE DE TORSIÓN^{1,2}

Estándar en Limited, King Ranch y Platinum

V6 ECOBOOST DE 3.5L DE ALTO DESEMPEÑO

440 HP^{1,2}

510 LB-PIE DE TORSIÓN^{1,2}

Estándar en la versión Timberline, incluida en el Paquete Stealth Performance Edition disponible en la Limited

MODOS DE MANEJO SELECCIONABLES DISPONIBLES



Normal
(RWD/4WD)



Sport
(RWD/4WD)



ECO
(RWD/4WD)



Arena
(4WD)



Remolcar/
Transportar
(RWD/4WD)



Lodo/Surcos
(4WD)



Nieve/
Mojado
(RWD)



Césped/
Grava/
Nieve (4WD)

LIMITED MAX. Color Star White Metallic Tri-Coat³. Equipo disponible.

1. Potencia y torsión basadas en combustible premium según la norma SAE J1349®. Sus resultados pueden variar.

2. La potencia y la torsión son atributos independientes y es posible que no puedan ser alcanzados de manera simultánea.

3. Cargo adicional.





PODEROSA TRACCIÓN PARA SUS AVENTURAS CON REMOLQUE.

La SUV Ford Expedition está concebida, diseñada y probada para que usted esté en condiciones de remolcar **hasta 4,218 kg¹ – más de 4 toneladas** – ya sea de un lado a otro de la ciudad, o a campo traviesa.

El Control de Balanceo del Remolque estándar le ayuda a mantener al vehículo y al tráiler en línea². Mientras que el Paquete de Remolque de Tráiler de Trabajo Pesado disponible en los modelos XLT y superiores ayuda a remolcar más fácilmente, tanto al novato como al profesional: una **nueva Cámara de 360 Grados³** proporciona una Vista del Enganche que permite visualizar directamente el enganche del remolque para auxiliarle en las maniobras de acoplamiento; una vista de 360 grados le permite visualizar todos los lados de su vehículo a la hora de maniobrar en espacios estrechos; una vista de Cámara Trasera sobre Demanda le permite ver detrás de su vehículo a velocidad, mientras que la **Pro Trailer Backup Assist™ 2.0³** con Guías de Reversa con Remolque hace que retroceder con remolque sea tan fácil como girar una perilla. Basta con girar la perilla a la derecha o a la izquierda, en la dirección que desee que se desplace su tráiler y ésta dirigirá automáticamente su Expedition de manera que el remolque gire en la cantidad deseada. ¡Tan fácil como eso! Hablando de remolcar pesos pesados, la Expedition cumple a lo grande.



PLATINUM MAX. Color Oxford White. Equipo disponible. (Capacidad Máx. de Remolque 4,082 kg en la Expedition MAX 4x2 cuando está debidamente equipada con el Paquete de Remolque de Tráiler de Trabajo Pesado, disponible).

1. Capacidad máx. de remolque de 4,218 kg disponible en la Expedition 4x2 con el Paquete de Remolque de Tráiler de Trabajo Pesado disponible (no se muestra en la ilustración). La capacidad máx. de remolque varía en función de la carga, la configuración del vehículo, los accesorios y la cantidad de pasajeros. **2.** Recuerde que aun la más avanzada tecnología no puede superar las leyes de la física. Siempre es posible perder el control del vehículo debido a acciones del conductor que sean inadecuadas para las condiciones. **3.** Las características de asistencia para el conductor son complementarias y no sustituyen la atención, el buen juicio del conductor, ni la necesidad de controlar el vehículo. Estas características no sustituyen un manejo seguro. Consulte en el Manual del Propietario las limitaciones y más detalles.

| XL STX

¿Desea contar con espacio sin necesidad de plegar los asientos hacia abajo? La SUV Ford Expedition XL STX cumple. Con asientos hasta para 5 pasajeros, la **XL STX resulta ser tanto versátil como práctica**. Con un motor de 380 hp EcoBoost® de 3.5L, la XL STX le permite llegar con facilidad a su destino – con lo que necesite llevar con usted. Combine este poder con aros de 18" de aluminio con cara maquinada con parte interior pintada color Magnetic, y tendrá a su servicio un **gran porte robusto** y gran potencia a la mano en un poderoso modelo. Y la nueva tecnología SYNC® 4 activada por voz¹ con **compatibilidad inalámbrica con Apple CarPlay®** y **compatibilidad con Android Auto™**² le permite mantenerse convenientemente conectado prácticamente en cualquier lugar a donde decida ir.



XL STX. Color Forged Green Metallic. Equipo disponible.

1. No maneje mientras está distraído o utilizando aparatos portátiles. Utilice sistemas operados por voz siempre que sea posible. Algunas características pueden permanecer bloqueadas mientras el vehículo está en marcha. No todas las características son compatibles con todos los teléfonos. **2.** Requiere un teléfono con servicio de datos activado y software compatible. SYNC 4 no controla productos de terceros mientras está en uso. La responsabilidad de su funcionalidad corresponde exclusivamente a tales terceros. Consulte siempre el Manual del Propietario antes de conducir fuera de carretera; conozca la dificultad del terreno y del sendero y use el equipo de seguridad adecuado.



XLT

Con asientos estándar para 8 pasajeros, los modelos Ford Expedition XLT vienen con asientos de 2ª fila tipo capitán disponibles, con Asientos Tapizados en Tela reforzada ActiveX™, la cual ofrece cómodo espacio para sus pasajeros, mientras que **el asiento de 3ª fila eléctrico plegable PowerFold® se pliega hasta quedar plano** con solo tocar un botón para transportar más carga. También están disponibles **pedales eléctricos ajustables**, columna de dirección eléctrica de posiciones y espejos laterales eléctricos plegables – y cada uno de éstos con una **conveniente característica de memoria** con facilidad de “configurar y olvidar”. El Paquete de Detalles Black disponible acapara tanto las miradas como convierte los viajes más comunes y corrientes en verdaderas aventuras. En su interior, asientos tapizados en tela color Black Onyx o bien, Asientos Tapizados en Tela ActiveX disponibles dan la bienvenida a los pasajeros en su **confortable cabina**, mientras que sus aros de 20" de aluminio pintado color Gloss Black con 6 brazos y detalles pintados color Gloss Black añaden estilo y elegancia a su color exterior Agate Black Metallic.



XLT. Color Agate Black Metallic. Paquete de Detalles Color Black disponible. Equipo disponible.

TIMBERLINE

Con **potencia mejorada y capacidad todo terreno optimizadas**, la SUV Ford Expedition Timberline viene equipada con un motor V6 de Alto Desempeño EcoBoost® de 3.5L que genera 440 hp^{1,2} y 510 lb-pie de torsión^{1,2}. Placas de deslizamiento delantera, trasera y debajo del chasis de acero ofrecen protección cuando la carretera se torna difícil. Amortiguadores delanteros y traseros afinados para todo terreno y un eje trasero de deslizamiento limitado ayudan también. Y el porte Timberline resulta inconfundible. Sus emblemas de Óvalo Ford Color Black y el tratamiento de oscurecimiento de sus faros delanteros y luces traseras expresan, de manera inconfundible, la gran determinación de la Timberline. En su interior, **2 opciones interiores distintivas** completan la diferencia.



TIMBERLINE. Color Forged Green Metallic. Equipo disponible.

1. Potencia y torsión basadas en combustible premium según la norma SAE J1349®. Sus resultados pueden variar.
2. La potencia y la torsión son atributos independientes y es posible que no puedan ser alcanzados de manera simultánea.
Consulte siempre el Manual del Propietario antes de conducir fuera de carretera; conozca la dificultad del terreno y del sendero y use el equipo de seguridad adecuado.

LIMITED

Todo sobre la SUV Ford Expedition Limited ha sido diseñado pensando en usted. Su interior se distingue por sus **asientos delanteros tapizados en cuero con calefacción y ventilación** con una conveniente característica de memoria para el conductor que recuerda los ajustes memorizados para envolverle en comodidad a usted y a otro conductor, mientras que una columna de dirección eléctrica de posiciones/ telescópica y pedales eléctricos ajustables le permiten ajustar su entorno justamente a su gusto. Un **Sistema de Sonido de 12 bocinas B&O®** hace que cada nota sea música para sus oídos. Un techo eléctrico, panorámico Vista Roof® se abre para dejar que el sol entre e ilumine. Y brillantes detalles en el exterior, en la parrilla y **escalones laterales eléctricos** disponibles añaden ese toque extra de comodidad. Desde cualquier punto de vista, la Expedition Limited le ofrece lujo a gran escala.



LIMITED. Color Agate Black Metallic. Paquete Stealth Performance Edition disponible. Equipo disponible.

LIMITED CON EL PAQUETE STEALTH PERFORMANCE EDITION.

Con esbelta apariencia y **mejorada potencia**, el Paquete Stealth Performance Edition disponible viene equipado con un motor de Alto Desempeño V6 EcoBoost® de 3.5L que desarrolla 440 hp^{1,2} y 510 lb-pie de torsión^{1,2}. Detalles color Ebony Black a su alrededor le confieren una fina apariencia monocromática exterior, mientras que leyendas EXPEDITION en el cofre, **enormes aros premium de 22" de aluminio pintado color negro** y cálipers de frenos color rojo resaltan el hecho de que este modelo es algo verdaderamente especial. En su interior, un **Sistema de Sonido de 22 bocinas B&O® Unleashed** le brinda un deleite auditivo a la altura de una sala de conciertos, mientras que distintivas costuras color rojo le dan un toque extra de distinción. Su tecnología optimizada de asistencia para el conductor, estándar, incluye Ford Co-Pilot360™ Assist 2.0, con Cámara de 360 Grados con Visualización Dividida y Active Park Assist 2.0.



| KING RANCH

Esta es la personificación de una visión al encontrarse frente a una King Ranch edition de la SUV Ford Expedition. Su interior es todo un encuentro entre el **lujo del Suroeste de EE.UU.** y el **gran estilo de la Expedition**, con finos detalles en madera y tapizados en cuero color Del Rio en los asientos, en inserciones de vestiduras de puertas, en los descansabrazos, en los rieles laterales de la consola central y en el volante. Y **el célebre logotipo de "W Fluida"** rinde homenaje al legendario King Ranch de Kingsville, Texas, al firmar todos los respaldos de los asientos, las alfombras de piso y los enormes aros de 22" de aluminio pulido con 6 brazos. El nivel de equipamiento King Ranch es la personificación del **espíritu amante de la libertad del Oeste Estadounidense** en un modelo grande y hermoso.



KING RANCH. Color Infinite Blue Metallic Tinted Clearcoat¹. Equipo disponible.
1. Cargo adicional.

PLATINUM


Desde la potencia de su motor V6 EcoBoost® de 3.5L hasta sus enormes aros de 22" de aluminio pulido con 12 brazos y sus escalones laterales eléctricos, la SUV Ford Expedition es verdadero negocio. Una **pantalla táctil capacitiva de 15.5" LCD** hace resaltar a su nueva tecnología SYNC® 4A activada por voz!. Y una Pantalla de Productividad Multicolor de 12.4" en el grupo de instrumentos es su complemento perfecto. Sus asientos delanteros tapizados en cuero con calefacción y ventilación, multicontorno con masaje Active Motion® brindan comodidad y relajación tanto al conductor como al pasajero, mientras que sus asientos de 1ª y 2ª filas ostentan inserciones perforadas y refuerzos laterales acolchados. La parte superior del tablero de instrumentos, forrada en cuero, detalles en madera, un **techo eléctrico, panorámico Vista Roof®** y un Sistema de Sonido B&O® Unleashed de 22 bocinas se combinan para hacer del nivel de equipamiento "Platinum" un deleite de orden superior.



PLATINUM. Color Dark Matter Metallic. Equipo disponible.

1. No maneje mientras está distraído o utilizando aparatos portátiles. Utilice sistemas operados por voz siempre que sea posible. Algunas características pueden permanecer bloqueadas mientras el vehículo está en marcha. No todas las características son compatibles con todos los teléfonos.

EXTERIOR E INTERIOR



1 Oxford White



2 Forged Green Metallic



3 Iconic Silver Metallic



4 Dark Matter Metallic




5 Agate Black Metallic



6 Star White Metallic Tri-coat¹



7 Infinite Blue Metallic Tinted Clearcoat¹



Tela Black Onyx / 1-3, 5
XL STX



Tela Black Onyx / 1-7
XLT 200A



Tela Sandstone / 1-7
XLT 200A



Tela para Asientos Black Onyx ActiveX™ / 1-7
XLT 202A



Tela para Asientos Sandstone ActiveX / 1-7
XLT 202A



Tela Deep Cypress y Tela para Asientos ActiveX con Costuras Deep Tangerine / 1, 2, 4-7
Timberline 500A



Tapizados en Cuero Deep Cypress con Costuras Deep Tangerine / 1, 2, 4-7
Timberline 501A



Tapizado en Cuero Sandstone / 1-7
Limited



Tapizado en Cuero Mahogany / 1, 3-7
Limited



Tapizados en Cuero Black Onyx con Costuras Red / 1-7
Paquetes Limited Stealth



Tapizado en Cuero Java Del Rio / 1, 2, 5-7
King Ranch



Tapizado en Cuero Black Onyx / 2, 4-7
Platinum



Tapizado en Cuero Light Sandstone / 2, 4-7
Platinum



Tapizado en Cuero Carmelo / 2, 4-7
Platinum

Los colores mostrados son solo para fines ilustrativos. Visite a su concesionario para las opciones reales de pintura y equipamiento. **1.** Cargo adicional.



De 18" de Aluminio con Cara Maquinada y Parte Interior Pintada Color Magnetic Estándar en **XL STX y XLT**



De 20" de Aluminio Pintado Color Gloss Black con 6 Brazos Opcional en **XLT**¹
Paquete de Detalles Color Black Incluido



De 20" de Aluminio Color Sparkle Silver Opcional en **XLT**



De 22" de Aluminio Premium Pintado Color Black Paquetes **Stealth Performance Edition y Limited Stealth Edition** Incluidos



De 18" de Aluminio Pintado Color Ebony con Logotipo Timberline Grabado con Láser Estándar en **Timberline**



De 20" de Aluminio Maquinado Brillante con Parte Interior Pintada Color Dark Carbonized Gray Estándar en **Limited** Incluidos en **XLT Special Edition**



De 22" de Aluminio Pulido con 6 brazos y Cubierta Central "W Fluida" Estándar en **King Ranch**



De 22" de Aluminio Pulido con 12 Brazos Estándar en **Platinum** Incluidos en **Limited 302A**



De 22" de Aluminio Pulido con 6 Brazos Opcional en **Platinum**

CARACTERÍSTICAS ESTÁNDAR

MECÁNICAS

Transmisión de 10 velocidades automática con capacidad para selectshift®
Suspensión independiente en las 4 ruedas
Obturadores de Parrilla Activos
Receptáculo para enganche de remolque Clase IV con conectores de 4 y 7 clavijas
Dirección electrohidráulica asistida

TECNOLOGÍA FORD CO-PILOT360™

Ford Co-Pilot360: Pre-Collision Assist con Frenado Automático de Emergencia (AEB), Sistema de Información de Punto Ciego BLIS® (Blind Spot Information System) con Alerta de Tráfico Cruzado, Sistema para Mantenerse en el Carril, Faros Delanteros con Luces Altas Automáticas y Cámara de Reversa con Lavador Autolamp (Faros Delanteros de Encendido y Apagado Automático)
Control de Velocidad
Hill Descent Control™ (solo con 4WD)
Hill Start Assist
Frenado Post-Collision
Frenado de Tráfico Cruzado Trasero
Sensores de Estacionamiento Traseros
Control de Balanceo del Remolque

COMODIDAD Y CONVENIENCIA

Consola central de 1ª fila con descansabrazos y bandeja de medios con cubierta
Enchufes de 12 voltios (4)
Portabebidas (15)
Sistema de Manejo de Carga
Protector de carga y red
Llenado de combustible sin tapón Easy Fuel®
Volante forrado de cuero
Consola en el techo con almacenamiento para portagafas
Filtro de aire de partículas
Espejos laterales con calefacción, eléctricos, con luces de aproximación de seguridad
Ventanas eléctricas con característica "sube/baja" en 1ª fila
Vidrio de privacidad en todas las ventanas traseras²
Encendido por botón
Perilla de cambios giratoria
Puertos de carga inteligente USB en 1ª y 2ª fila (4 en total)
Controles de velocidad, sonido y de 5 vías montados en el volante
Control de temperatura automático electrónico de tres zonas

SEGURIDAD

Sistema Personal Safety System™ con bolsas de aire delanteras de dos etapas³
Bolsas de aire laterales para los asientos delanteros³
Bolsas de aire laterales tipo cortina Safety Canopy®³, con sensor de volcadura
Sistema AdvanceTrac™ con RSC® (Roll Stability Control™)
Sistema de Monitoreo de la Presión de las Llantas Individuales (no incluye la llanta de repuesto)
Tecnología MyKey® para alentar el manejo responsable
Alarma perimétrica
Sistema Antirrobo Pasivo SecuriLock®
Sistema SOS Post-Crash Alert System™

1. Aplican restricciones. Visite a su concesionario para más detalles.
2. La disponibilidad varía según el mercado. 3. Use siempre el cinturón de seguridad y asegure a los niños en el asiento trasero.



DIMENSIONES

Exterior (mm)	Expedition/MAX 4x2 (4x4)
Distancia entre ejes	3,112/3,342
Largo	5,333/5,635
Altura - Excluyendo el equipo opcional	1,945 (1,941)/1,940 (1,936)
Ancho - Incluyendo espejos	2,373
Ancho - Espejos plegados	2,124
Distancia mín. libre al piso	250 (248)/249 (246)
Saliente - Delantera	971
Saliente - Trasera	1,251/1,322
Ángulo de fácil acceso para rampa	21.5° (21.4°)/20.3° (20.1°)
Ángulo de aproximación	23.4° (23.3°)/24.0° (23.7°)
Ángulo de salida	22.2° (21.9°)/21.5° (21.3°)
Interior (mm)	Expedition/MAX
1ª fila	
Espacio para cabeza (máx.)	1,068
Espacio para piernas (máx.)	1,115
Espacio para hombros	1,648
2ª fila	
Espacio para cabeza	1,015
Espacio para piernas	1,053
Espacio para piernas (con asiento totalmente atrás)	1,081
Espacio para hombros	1,647
3ª fila¹	
Espacio para cabeza	948/950
Espacio para piernas	917
Espacio para piernas (con asiento de 2ª fila totalmente adelante)	1,038
Espacio para hombros	1,630 / 1,634
Capacidades (litros)	Expedition/MAX
Volumen de pasajeros	4,868/4,872
Volumen de carga detrás de la 1ª fila ²	2,968/3,439
Volumen de carga detrás de la 2ª fila ²	1,627/2,077
Volumen de carga detrás de la 2ª fila (con asiento de 2ª fila totalmente adelante) ²	1,800/2,254
Volumen de carga detrás de la 3ª fila ^{1,2}	546/972
Volumen de carga detrás de la 3ª fila (con asiento de 3ª fila totalmente vertical) ^{1,2}	593/1,019
Tanque de combustible	87.8/105.2
Peso Máximo del Tráiler Cargado (kg)³	
Class IV 4x2	4,218/4,082
Class IV 4x4	4,173/4,082

Dimensiones y capacidades mostradas para los niveles de equipamiento básicos. Las dimensiones y capacidades pueden variar según el modelo.

XL STX	XLT/MAX	TIMBERLINE	LIMITED/MAX	KING RANCH/MAX	PLATINUM/MAX
S	S	S	S	S	S
O	O	S	P		
O	O	S	O	O	O
S	S	S	S	S	S
O	O	S	O	O	O
		S	P		
		S			
		S			
		O	O	S	
	P	P	S	S	S
		P	P	S	S
		P	S	S	S
S					
S					
		S			
		S			

MOTORES Y TRANSMISIONES

Motor V6 EcoBoost® de 3.5L con Tecnología de Encendido y Apagado Automático

Motor V6 EcoBoost de 3.5L de alto desempeño con Tecnología de Encendido y Apagado Automático

Sistema Control Trac® de Tracción en las 4 Ruedas (4WD) con diferencial electrónico de deslizamiento limitado eLSD 3.73, incluye tracción de 2 velocidades automática 4WD con capacidad de remolque Neutral (solo 4WD)

Tracción en las ruedas traseras (RWD) (incluye 5 Modos de Manejo Seleccionables)

Tracción en las 4 ruedas (4WD) (incluye Terrain Management System™ con 7 Modos de Manejo Seleccionables, Hill Descent Control™ y ganchos de remolque delanteros; ganchos de remolque no disponibles en XL STX)

MECÁNICAS

Tubo de escape doble

Amortiguadores delanteros y traseros premium para todo terreno y suspensión para terreno agreste con altura de marcha aumentada Control en Senderos (Trail Control™) Ford

Radiador de trabajo pesado

Suspensión con amortiguación controlada continuamente (CCD) con Vista Previa de la Carretera

TECNOLOGÍA FORD CO-PILOT360™

Ford Co-Pilot360 Assist+: Control de Velocidad Adaptable Inteligente con "Stop-and-Go" y Centrado en el Carri, Asistencia de Dirección para Esquivar, Asistente en Cruce, Sensores de Estacionamiento Delanteros, Asistencia en Punto Ciego, y Sistema de Navegación⁴

Ford Co-Pilot360 Assist 2.0: Cámara de 360 Grados con Pantalla de Visualización Dividida y con Lavadores Delantero y Trasero, Active Park Assist 2.0 y Asistencia de Frenado en Reversa

Limpiaparabrisas con Sensores de Lluvia

APARIENCIA

Parrilla color Ebony Black, rieles laterales de techo color negro, tapas de espejos laterales, detalle en puerta trasera levadiza y escalones laterales de plataforma color negro, manijas de puertas del color de la carrocería y emblemas XL STX en el exterior

Parrilla cromada, tapas de espejos laterales del color de la carrocería y rieles laterales de techo y escalones laterales de plataforma color negro

Parrilla y detalle en puerta trasera levadiza color Dark Carbonized Gray, ganchos para remolque color Ember Red, rieles laterales de techo y escalones laterales de plataforma color negro y emblemas exteriores Timberline

Parrilla cromada, detalle en puerta trasera levadiza y anillos de luces antiniebla cromados; rieles laterales de techo brillantes con tapas en extremos color negro, tapas de espejos laterales del color de la carrocería y escalones laterales de plataforma con detalles cromados

XL STX	XLT/MAX	TIMBERLINE	LIMITED/MAX	KING RANCH/MAX	PLATINUM/MAX
				S	
				S	
S	S				
P	S	S	S	S	S
P	S	S	S	S	S
		S		S	
		S	S	S	S
				S	S
S	S				
S	S				
S	S	S	S		
S	S	S	S	S	S
S	S	S	S	S	S
S	S	S	S	S	S
S	S	S	S	S	S
P	S	S	S	S	S
P	S	S	S	S	S
P	S	S	S	S	S
P	S	S	S	S	S
P	S	S	S	S	S
P	S	S	S	S	S
P	S	S	S	S	S
P	S	S	S	S	S
P	S	S	S	S	S
P	O	S	S	S	
O	S	O			

S: ESTÁNDAR
O: OPCIONAL
P: EN PAQUETE

Malla de parrilla, detalles en parachoques inferiores delanteros y traseros, tapas de espejos laterales y escalones laterales eléctricos color Stone Gray, rieles laterales de techo cromados y emblemas King Ranch en el exterior

Malla de parrilla color Silver Lining, tapas de espejos laterales de Aluminio Satinado, rieles laterales de techo cromados, escalones laterales eléctricos pintados del color de la carrocería con detalles de acero pulido, manijas de puertas del color de la carrocería con inserciones de Aluminio Satinado y emblemas "PLATINUM" en el exterior

Faros delanteros LED

Faros delanteros LED con iluminación distintiva

Luces antiniebla LED

Luces de observación hacia adelante e Iluminación por Zonas

Luces traseras LED

Placas protectoras de umbrales de puertas delanteras de aluminio cepillado (con logotipo King Ranch en King Ranch)

COMODIDAD Y CONVENIENCIA

Asientos de 1ª fila individuales con asiento eléctrico ajustable en 8 posiciones para el conductor y asiento manual ajustable en 4 posiciones para el pasajero

Columna de dirección manual de posiciones/telescópica

Asientos de 2ª fila divididos 40/20/40 con CenterSlide® y reclinables manuales

Pantalla de productividad de 8" en el grupo de instrumentos

Asiento de 3ª fila eléctrico plegable PowerFold® dividido 60/40 reclinable eléctrico

Puertos de carga inteligente USB en la 3ª fila (4)

Espejo retrovisor de atenuación automática

Asientos de 1ª fila individuales con asiento eléctrico ajustable en 10 posiciones para el conductor y asiento eléctrico ajustable en 8 posiciones para el pasajero, incluyendo apoyo lumbar y reclinable eléctrico

Enchufe de 110 voltios/150 vatios c.a.

Característica de memoria para el asiento del conductor, para la columna de dirección, los pedales y los espejos laterales

Pedales eléctricos ajustables

Cabeceras de 3ª fila eléctricas plegables

Espejos laterales eléctricos plegables con plegado automático, e indicadores de señales de viraje integrados

Columna de dirección eléctrica de posiciones/telescópica

Sistema de Arranque Remoto

Almohadilla para carga inalámbrica

Volante con calefacción

Asientos de 2ª fila eléctricos plegables tipo "inclinación y deslizar" divididos 40/20/40 con CenterSlide⁵

1. Si así está equipada. 2. Carga y la capacidad de carga limitada por el peso y su distribución. 3. Requiere Paquete de Remolque de Tráiler de Trabajo Pesado disponible. La capacidad máx. de remolque varía en función de la carga, la configuración del vehículo, los accesorios y la cantidad de pasajeros. 4. La disponibilidad varía según el mercado. 5. Aplican restricciones. Visite a su concesionario para más detalles.



XL STX	XLT/MAX	TIMBERLINE	LIMITED/MAX	KING RANCH/MAX	PLATINUM/MAX
--------	---------	------------	-------------	----------------	--------------

COMODIDAD Y CONVENIENCIA (CONT.)

		S	P			Control de ruido activo mejorado y sonido de motor mejorado
O	O	S	S	S	S	Techo panorámico eléctrico Vista Roof® ¹
P	P	S	S	S	S	Asientos de 1ª fila con calefacción y ventilación
P	P	S	S	S	S	Asientos de 2ª fila tipo capitán eléctricos plegables con "inclinación y deslizar"
P	P	S	S	S	S	Iluminación ambiental
		S	S	S	S	Puerta trasera levadiza activada con el pie
		P	S	S	S	Extremos de asientos de 2ª fila con calefacción
		P	S	S	S	Espejo lateral con atenuación automática en el lado del conductor
		P	S	S	S	Característica "sube/baja" para ventanas de la 2ª fila
			S	S	S	Control de ruido activo
			S	S		Alfombras textiles mejoradas en la 1ª y 2ª filas
			S			Asientos tapizados en cuero Del Rio en todas las 3 filas de asientos
			S			Alfombras de piso con logotipo King Ranch en 1ª y 2ª filas
			S			Asientos de la 1ª fila multicontorno con masaje Active Motion®
			S			Alfombras de piso distintivas en 1ª y 2ª filas
						SEGURIDAD
	P	S	S	S	S	4 puertas con Acceso Inteligente
	P	S	S	S	S	Paquete de Seguridad Avanzada (incluye Sistema Antirrobo Pasivo SecuriLock® y sensores de inclinación/intrusión)
	P	S	S	S	S	Teclado para entrada sin llave SecuriCode®
S	S	S	S	S	S	CONECTIVIDAD Y ENTRETENIMIENTO
						SYNC® 4 con pantalla táctil capacitiva de 12" LCD con capacidad de barrido, conexión inalámbrica para teléfono, AppLink®, compatibilidad inalámbrica con Apple CarPlay®, compatibilidad inalámbrica con Android Auto™, y Manual del Propietario Digital
S	S	S				Estéreo AM/FM con 6 bocinas y con capacidad para MP3
		P	O	S	S	SYNC 4A con pantalla táctil capacitiva de 15.5" LCD con capacidad de barrido, conexión inalámbrica para teléfono, AppLink, compatibilidad inalámbrica con Apple CarPlay, compatibilidad inalámbrica con Android Auto, Manual del Propietario Digital, Tarjetas de Tablero de Instrumentos adaptables y Perfiles Personales
		P	S			Sistema de Sonido B&O® con 12 bocinas, incluyendo un "subwoofer" y Tecnología HD Radio™
			P	S	S	Sistema de Sonido B&O Unleashed con 22 bocinas, incluyendo un "subwoofer" y Tecnología HD Radio
	P	O	S	S	S	Pantalla de Productividad Multicolor de 12.4" en el grupo de instrumentos

XL STX	XLT/MAX	TIMBERLINE	LIMITED/MAX	KING RANCH/MAX	PLATINUM/MAX
--------	---------	------------	-------------	----------------	--------------

OPCIONES¹

O	O	O	O	O	O	Alfombra reversible para el área de carga
O	S	O	O	O	O	Recubrimientos de piso en 1ª y 2ª filas (incluye alfombras estándar) ²
	O					Recubrimientos de piso en 1ª y 2ª filas (elimina las alfombras estándar)
	O	O	O	O	O	Sistema de Entretenimiento para el Asiento Trasero en Dos Cabeceras ³
P	O	P	P	P	O	Barras de techo transversales
		O	O	O	S	Sistema de Manejo de Carga Avanzado (incluye barras transversales en portaequipajes de techo en Timberline, Limited y King Ranch)
						GRUPOS Y PAQUETES DE EQUIPO
	O					Paquete de equipamiento 202A: asiento eléctrico ajustable en 10 posiciones para el conductor y asiento eléctrico ajustable en 8 posiciones para el pasajero delantero, incluyendo apoyo lumbar y reclinable eléctrico, asientos de 1ª fila con calefacción y ventilación, asientos de 2ª fila tipo capitán eléctricos, tipo "inclinación - deslizar", cabeceras de 3ª fila eléctricas plegables, Asientos Tapizados de 1ª y 2ª filas en Tela ActiveX™, asiento de 3ª fila tapizado en vinilo, volante con calefacción, columna de dirección eléctrica de posiciones/telescópica, pedales eléctricos ajustables, característica de memoria para el asiento del conductor, para la columna de dirección, los pedales y los espejos laterales, Acceso Inteligente en las 4 puertas, Sistema de Arranque Remoto, iluminación ambiental, enchufe de 110 voltios/150 vatios c.a., detalles cromados en escalones laterales, espejos laterales eléctricos plegables, puerta trasera levadiza eléctrica, teclado invisible SecuriCode, Paquete de Seguridad Avanzada y almohadilla de carga inalámbrica
			O			Paquete de equipamiento 302A: aros de 22" de aluminio pulido con 12 brazos, Ford Co-Pilot360™ Assist 2.0 , suspensión para trabajo pesado, parrilla con detalle cromado y con detalles tipo chicle rojos cromados y escalones laterales eléctricos
		O				Paquete de equipamiento 501A: asientos de 1ª fila con calefacción y ventilación, asientos de 2ª fila tipo capitán con calefacción, eléctricos plegables tipo "inclinación-deslizar", Sistema de Sonido B&O con 12 bocinas, incluyendo un "subwoofer" y Tecnología HD Radio, pantalla táctil capacitiva de 15.5" LCD con capacidad de barrido, Pantalla de Productividad Multicolor de 12.4", iluminación ambiental, techo panorámico Vista Roof, característica "sube-baja" de un toque en ventanas de 2ª fila, alfombras de piso mejoradas, Limpiaparabrisas con Sensores de Lluvia, Ford Co-Pilot360 Assist+ y Ford Co-Pilot360 Assist 2.0
	O					Paquete de Detalles Color Black¹: aros de 20" de aluminio pintado color Gloss Black con 6 brazos, asientos color Black Onyx, y placa de desluzamiento delantera y parachoques trasero color Gloss Black (solo con pintura exterior color Agate Black Metallic)

XL STX	XLT/MAX	TIMBERLINE	LIMITED/MAX	KING RANCH/MAX	PLATINUM/MAX
--------	---------	------------	-------------	----------------	--------------

OPCIONES¹

O	O	O	O	O	O	Paquete de Remolque de Tráiler de Trabajo Pesado¹: Pro Trailer Backup Assist™ 2.0, eje trasero de deslizamiento no limitado 3.73, controlador de frenos de remolque integrado, Asistencia de Frenado en Reversa, y Tracción 4WD de 2 velocidades automática (solo 4x4) con capacidad de remolque Neutral (añade Cámara de 360 Grados con Guías de Reversa para Remolque en XLT 202A con Paquete Special Edition, Timberline 501A, King Ranch, Limited y Platinum; elimina Active Park Assist 2.0, si así está equipada)
	O					Paquete Special Edition¹: aros de 20" de aluminio maquinado brillante con parte interior pintada color Dark Carbonized Gray, faros delanteros LED con iluminación distintiva, luces antiniebla LED, espejo lateral con indicadores de señales de viraje, y Ford Co-Pilot360 Assist+
		O				Paquetes Stealth Edition (Paquete de equipamiento 303A): aros de 22" premium de aluminio pintado color negro, suspensión deportiva afinada, parrilla, escalones laterales eléctricos y detalle en puerta trasera levadiza color Ebony Black, parachoques trasero, rieles laterales de techo, emblemas y marcos de faros delanteros y anillos de luces traseras color negro, consola central deportiva, alfombras de piso con logotipo en 1ª y 2ª filas, costuras distintivas color rojo en el interior y Ford Co-Pilot360 Assist 2.0
		O				Paquete Stealth Performance Edition (Paquete de equipamiento 304A): incluye el contenido del Paquete Stealth Edition , y además: Motor V6 EcoBoost® de 3.5L de Alto Desempeño, cálipers de frenos color rojo, sistema de escape doble, eje trasero de deslizamiento no limitado 3.73, Sistema de Sonido B&O Unleashed con 22 bocinas, incluyendo un "subwoofer", control de ruido activo mejorado y Sonido de Motor Mejorado

S: ESTÁNDAR
O: OPCIONAL
P: EN PAQUETE

1. Aplican restricciones. Visite a su concesionario para más detalles. 2. No colocar alfombras adicionales ni cualquier otra cubierta sobre las alfombras originales. 3. Accesorios con Licencia Ford.

PERSONALIZACIÓN HÁGALA SUYA.

Las aventuras en grande requieren de atención especial en cada detalle para hacer de su SUV Ford Expedition un vehículo distintivamente suyo. Los Accesorios Ford le permiten personalizar su vehículo justamente de acuerdo a sus necesidades, intereses, pasatiempos y más. Y cada accesorio está diseñado específicamente para su Expedition, para asegurarle un ajuste perfecto. Visite a su concesionario para una lista completa de los Accesorios Ford disponibles.

accessories.ford.com



FORD ACCESSORIES

- A. Barras de techo transversales
- C. Sistemas de cámara en tablero

- B. Recubrimientos de piso
- D. Caja fuerte dentro del vehículo



A



B



C



D



TIMBERLINE. Color Forged Green Metallic. Equipo disponible.

Refacciones y Servicio Genuino Ford. Mantenga su vehículo en óptimas condiciones de funcionamiento con el servicio de mantenimiento programado. Los técnicos de los Concesionarios Ford y Lincoln conocen su vehículo en todos sus detalles. Nuestros técnicos reciben entrenamiento continuo por Ford Motor Company y las partes que utilizan han sido diseñadas específicamente para su vehículo. Visite a su concesionario para información sobre la garantía limitada de los Accesorios Originales Ford. Los Accesorios con Licencia Ford (FLA) están cubiertos por la garantía del fabricante de accesorios. Los Accesorios con Licencia Ford son diseñados y desarrollados por el fabricante de accesorios y no han sido diseñados o probados de acuerdo con los requerimientos de ingeniería de Ford Motor Company. Consulte los detalles y solicite una copia de todas las garantías limitadas a su Concesionario Ford.

Ford y el Logotipo de Óvalo, 911 Assist, Active Motion, ActiveX, AdvanceTrac, AppLink, BLIS, CenterSlide, Control Trac, Easy Fuel, EcoBoost, Expedition, Ford Co-Pilot360, Ford Trail Control, Hill Descent Control, MyKey, Personal Safety System, Platinum, PowerBoost, Pro Trailer Backup Assist, Roll Stability Control, RSC, Safety Canopy, SecuriCode, SecuriLock, SelectShift, SOS Post-Crash Alert System, SYNC, Terrain Management System, Timberline, Vista Roof y las marcas relacionadas son marcas registradas de Ford Motor Company.

Android y Android Auto son marcas registradas de Google LLC. Apple y Apple CarPlay son marcas registradas de Apple Inc., registradas en EE.UU. y en otros países. BANG & OLUFSEN y B&O son marcas registradas de Bang & Olufsen Group. Bajo licencia de Harman Becker Automotive Systems Manufacturing Kft. Todos los derechos reservados. HD Radio es una marca registrada propiedad de iBiquity Digital Corporation. King Ranch es una marca registrada de King Ranch Inc.

Los vehículos ilustrados pueden contener equipo opcional que puede o no estar disponible en su mercado. Las características ilustradas pueden estar disponibles solo en combinación con otras opciones o estar sujetas a otros requisitos o limitaciones de pedidos. Las dimensiones ilustradas pueden variar debido a características opcionales y/o variabilidad en la producción. La información se suministra tal cual está disponible y podría contener errores técnicos, tipográficos y de otros tipos. Ford no asegura, manifiesta ni asume garantías de ningún tipo, explícitas o implícitas, incluyendo, pero sin limitarse a la exactitud, la vigencia, la integridad, la operación de la información, los materiales, el contenido, la disponibilidad y los productos. Ford se reserva el derecho de cambiar especificaciones de productos, precios y equipo en cualquier momento sin incurrir en responsabilidad alguna. Su Concesionario Ford o Lincoln es su mejor fuente de información más actualizada sobre los vehículos Ford y Lincoln.

©2022 Ford Motor Company

